

Čtvrtek 8.4.2021

Týdenní podtéma: Pozor, červená

➤ **Pracovní list „Auto“** (grafomotorické cvičení)

- nácvik smyček – psaní

(Procvičujeme jemnou motoriku)

➤ **Hádanky o dopravních prostředcích**

– *Od nádraží k nádraží cestující převáží. Po kolejích jako drak jezdí rychle jenom... (VLAK)*

– *Brázdí moře, oceány, vozí dámy, také pány. Přes palubu strach svůj hod', vyzkoušej, jak pluje... (LOŽ)*

– *Motor, volant, čtyři kola, podvozek a střecha shora. Hodný kluk, i ten, co zlobil, oba znají... (AUTOMOBIL)*

– *Křídla, trup a podvozek-pilot míří k obloze. Každé dítě uhádlo? Mám na mysli... (LETADLO)*

– *Poháněné elektřinou po kolejích se vždy šinou. Od června až do máje městem jezdí... (TRAMVAJE)*

– *Řídítka a řetěz krátký na dvě kola se šlapátky? Děti ihned po škole jezdí rády na... (KOLE)*

(Rozvíjíme myšlení, soustředěnost)

➤ **Zacvič si s Míšou Růžičkovou „Veselou mašinku“ a „Auto“**

<https://www.youtube.com/watch?v=cWsVwgrC1bs>

https://www.youtube.com/watch?v=reiGOoTQe_M


➤ **Pracovně – výtvarná činnost „Lodička“**

- z barevného papíru si podle návodu poskládej lodičku a můžeš si ji barevně ozdobit a vyrobit i plachtu s vlajkou
- pokud doma nemáte barevný papír, vykreslete si lodičku s plachtou pastelkami nebo voskovým pastelem

(procvičujeme jemnou motoriku, přesnost, pozornost)

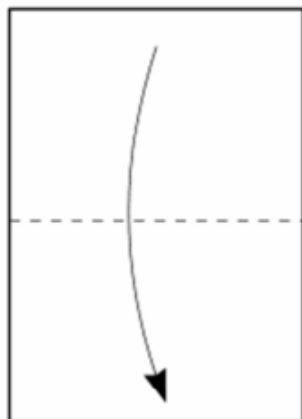
Pokud chcete raději skládat při videu, zde je odkaz:

<https://www.youtube.com/watch?v=gdNGxkePu2Q>

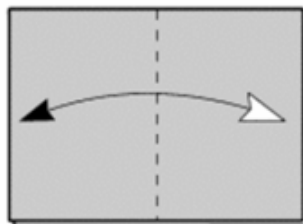


Lodička (tradiční)

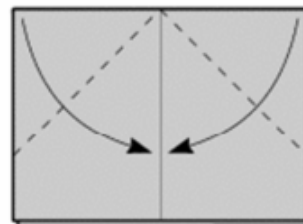
Nakreslil František Grebeníček (1999)



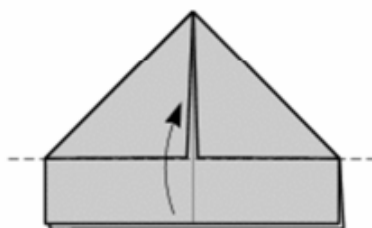
(1) Začínáme z obdélníka (např. A4). Přeložíme napůl.



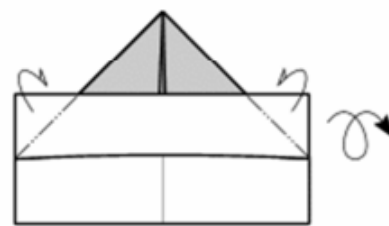
(2) Znovu napůl a rozložíme.



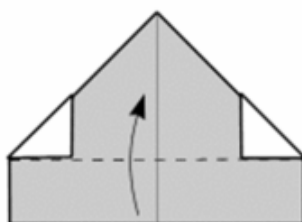
(3) Přeložíme ke středu.



(4) Přesahující proužek přehneme nahoru.



(5) Rohy zahneme dozadu. Obrátíme.



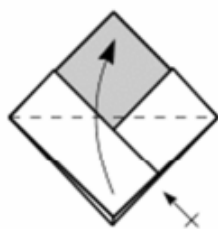
(6) Proužek přehneme nahoru.



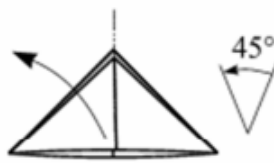
(7) Rozevřeme.



(8) Postup rozevirání. Otočíme o 45° doleva.



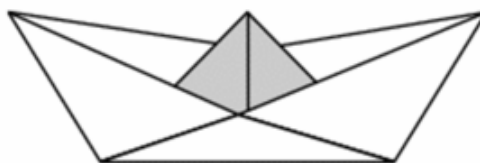
(9) Trojúhelník přehneme nahoru a zopakujeme vzadu.



(10) Rozevřeme a otočíme stejně jako v krocích 7 a 8.



(11) Uchopíme horní cípy a roztáhneme.



(12) Hotová lodička.



TÚ, TÚ, TÚ, TÚ, AUTO UŽ JE TU.

