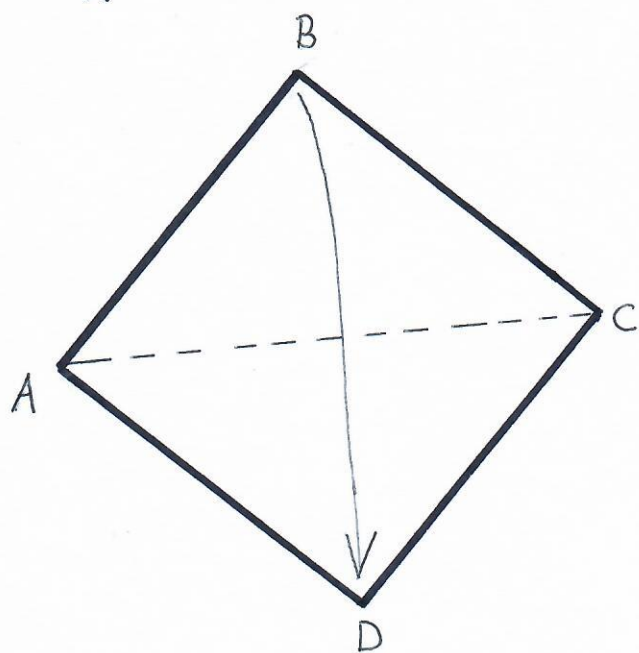
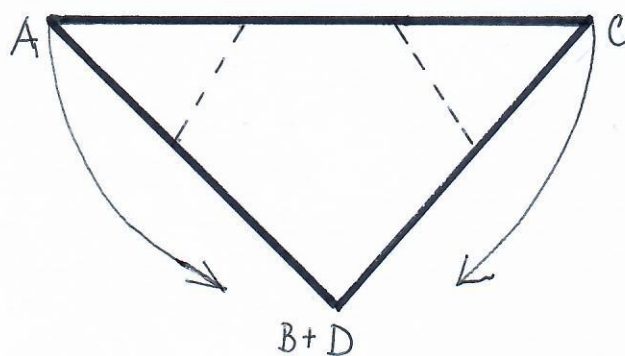


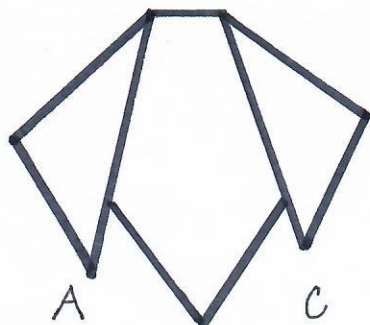
1.



2.



3.



1. Přeložím čtverec o velikosti 5cm z bodu B do bodu D. Může být i větší rozměr např.6cm atd. podle toho, jak velkou chceme mít hlavu sněženky.
2. Vnikne Vám trojúhelník. Tady přeložím okraje bodů A a C směrem dolů (ve směru šipky).
3. Vznikne Vám hlava sněženky.